



RELATÓRIO QUADRIMESTRAL

3º QUADRIMESTRE DE 2023

Execução financeira, oferta e produção de serviços de saúde



ALEGRE-ES

FEVEREIRO/2024

1 – APRESENTAÇÃO

O Município de Alegre, através da Secretaria Executiva de Saúde vem por este apresentar seu relatório quadrimestral de gestão.

Este relatório é um importante instrumento de planejamento e acompanhamento da gestão da Saúde, ao qual o gestor do SUS, em seu âmbito de atuação, está obrigado a apresentar aos órgãos de controle interno e externo nos termos da Lei Complementar nº 141/2012. Seus dados irão subsidiar a construção do Relatório Anual de Gestão.

O Art. 36 § 4º, da **Lei Complementar 141/2012**, coloca que O RELATÓRIO DETALHADO REFERENTE AO QUADRIMESTRE ANTERIOR será elaborado de acordo com MODELO PADRONIZADO APROVADO PELO CONSELHO NACIONAL DE SAÚDE, devendo-se adotar modelo simplificado para Municípios com população inferior a 50.000 (cinquenta mil habitantes).

O Art. 36 § 5º da referida Lei coloca ainda que o gestor do SUS apresentará, até o final dos meses de maio, setembro e fevereiro, **em audiência pública na Casa Legislativa do respectivo ente da Federação**, o Relatório de que trata o caput.

O presente documento apresenta o relatório, conforme o que trata o artigo 36 da Lei Complementar nº 141/2012, a saber:

Art. 36. O gestor do SUS em cada ente da Federação elaborará Relatório detalhado referente ao quadrimestre anterior, o qual conterá, no mínimo, as seguintes informações:

- I - montante e fonte dos recursos aplicados no período;
- II - auditorias realizadas ou em fase de execução no período e suas recomendações e determinações;
- III - oferta e produção de serviços públicos na rede assistencial própria, contratada e conveniada, cotejando esses dados com os indicadores de saúde da população em seu âmbito de atuação.

Dentro desse escopo apresentamos esse relatório detalhado da produção dos serviços de saúde referente aos meses de setembro, outubro, novembro e dezembro de 2023.



2 - IDENTIFICAÇÃO

IDENTIFICAÇÃO DO MUNICÍPIO

UF	Espírito Santo
MUNICÍPIO	Alegre
QUADRIMESTRE QUE SE REFERE O RELATÓRIO	TERCEIRO/2023

SECRETARIA DE SAÚDE

RAZÃO SOCIAL	Secretaria Executiva de Saúde de Alegre
CNPJFUNDO MUNICIPAL DE SAÚDE	13.571.334/0001-67
ENDEREÇO	Rua Coronel Monteiro da Gama, s/n - Centro
CEP	29500-000
E-MAIL	saude@alegre.es.gov.br
SITE	www.alegre.es.gov.br

SECRETÁRIOS DE SAÚDE DO PERÍODO DO RELATÓRIO

NOME	Emerson Gomes Alves
PERÍODO	Nomeação:02/01/2021 Decreto 12.697/2022
A SECRETARIA DE SAÚDE TEVE MAIS DE UM GESTOR NO PERÍODO EM QUE REFERE O RELATÓRIO	Não

3 – INTRODUÇÃO

Terminamos mais um ano na Secretaria Executiva de Saúde na certeza que muitos desafios foram vencidos, mas que muitos outros nos exigem pensar novas estratégias e novos caminhos.

Do ponto de vista de investimento em saúde nosso município investiu 24,60% da receita no 5º bimestre e 24,53% no 6º bimestre, com uma média de 24,56% no quadrimestre, quase 10% acima do mínimo constitucional exigido.

Investimos no custeio das ações e na estrutura da rede. As reformas das UBS Vila do Sul/Misael Barcelos e Rive foram concluídas, proporcionando melhores condições de atendimento. O mesmo aconteceu com o prédio da vigilância epidemiológica, completamente reformado.

Várias emendas parlamentares foram executadas possibilitando a renovação dos equipamentos das UBS e setor de transportes. Assim como foram adquiridos equipamentos para a Vigilância ambiental e Pronto Socorro.

A Farmácia Básica, Pronto Socorro, CAPS e Casa Rosa já se encontram informatizados com o sistema RG System, interligado com a atenção básica. Todos com prontuário eletrônico.

As salas de vacina foram reativadas em todas as unidades básicas de saúde.

Nossos indicadores da APS continuam positivos.

Temos a certeza que muito temos que avançar. Iremos reavaliar nossas ações para maiores avanços no próximo quadrimestre.

4 – ORGANIZAÇÃO ADMINISTRATIVA DA SESA/ALEGRE

I - Superintendência de Saúde Pública – SUSP

Superintendente: Silmara A.A.A.Silveira

a) Diretoria de Assistência Farmacêutica – **DASF** –

a.1) Gerência de Farmácia Básica – **GFB** – **Radja Rachid Rosa**

b) Diretoria de Vigilância em Saúde – **DVS** – **Maria do Carmo Costa Machado**

b.1) Gerência em Vigilância Ambiental – **GVA** – **Claudinei Carrari Valli**

b.2) Gerência de Vigilância Sanitária – **GVS** –

b.3) Gerência em Vigilância Epidemiológica e Imunização – **GVE** –

c) Diretoria de Atenção Primária – **DAP** – **Romário Gomes Cabral**

c.1) Gerência de Estratégia Saúde da Família – **GESF** –

c.2) Gerência de Saúde Bucal – **GSB** – **Marcelo Sobreira de Mendonça**

c.3) Gerência de Programas de Saúde – **GSMU** - **Eliana Campanhão Siqueira**

d) Diretoria de Atenção Secundária – **DAS** – **Narjara Aparecida Pedrosa Praça**

d.1) Gerência de Saúde Mental – **GSME** – **Tatiana**

d.2) Gerência de Atendimento Ambulatorial – **GAA** – **Samuel Sanches Mattos**

d.3) Gerência de Regulação – **GRE** – **Leiliane Monteiro da Silva**

e) Diretoria de Urgência e Emergência – **DURE** –

II - Superintendência de Planejamento, Gestão e Controle do FMS – SUPGC

Superintendente: Jean Fabrinio da Silva

a) Diretoria de Administração e Finanças – **DAF** - **Eliane Aparecida Porto Amorim** -

a.1) Gerência de Contabilidade – **GCON** –

a.2) Gerência de Convênios, Contratos e Prestação de Contas – **GCPC** -

a.3) Gerência de Planejamento em Saúde – **GPS** – **Harthur de Souza Corrêa Vieira**

b) Diretoria de Suprimentos e Logística – **DSL** –

b.1) Gerência de Compras – **GCON – Cristiane Campos Vieira**

b.2) Gerência de Patrimônio e Almoxarifado – **GPA –**

II - Superintendência de Transporte Sanitário – SUTS

Superintendente: Luís Antônio da Silva

a) Diretoria de Transporte Sanitário – **DTS – Agenor dos Santos Rubim**



SUPERINTENDÊNCIA DE PLANEJAMENTO, GESTÃO E CONTROLE DO FUNDO MUNICIPAL DE SAÚDE





**DEMONSTRATIVO DO MONTANTE
E FONTE DOS RECURSOS
APLICADOS NO PERÍODO**



SIOPS

SIOPS 5º BIMESTRE DE 2023 – 24,60%

SIOPS 6º BIMESTRE DE 2023 – 24,53%



DIRETORIA DE ADMINISTRAÇÃO E FINANÇAS

SUPERINTENDÊNCIA DE PLANEJAMENTO, GESTÃO E CONTROLE DO FMS – SUPGC

No que se refere ao monitoramento financeiro da Secretaria Executiva de Saúde, apresentamos todas as contas ativas vinculadas ao Fundo Municipal de Saúde, com as respectivas, entradas, rendimentos e despesas efetuadas durante o quadrimestre.

AFB - ASSISTÊNCIA A FARMACIA BÁSICA MEDICAMENTOS ESPECÍFICOS

CONVÊNIO ESTADO - MEDICAMENTOS CONTA Nº 13.389.770

Saldo anterior da conta	R\$ 5.504,79
Rendimentos	R\$ 104,72
Saldo para o mês seguinte	R\$ 5.609,51

FARMACIA BASICA ESTADUAL CONTA 21.674.098

Medicamentos	R\$ 95.628,18
Saldo anterior da conta	R\$ 62.287,32
Receita	R\$ 114.099,71
Saldo para o mês seguinte	R\$ 80.758,85

INSUMOS E INSULINA CONTA 22119853

Saldo anterior da conta	R\$ 158,49
Rendimentos	R\$ 3,02
Saldo para o mês seguinte	R\$ 161,51



RECURSOS DE CUSTEIO MINISTÉRIO DA SAÚDE

CONTA CUSTEIO – MINISTERIO DA SAÚDE/SUS

CONTA Nº 27.702-9 BANCO DO BRASIL

PAB CUSTEIO	VALOR
Manutenção dos Consultórios Odontológicos	R\$ 33.022,00
Aluguel	R\$ 41.596,46
Energia Elétrica	R\$ 43.912,26
Água	R\$ 10.498,97
Internet para as Unidades Básicas de Saúde	R\$ 2.397,48
Folha PAB	R\$ 408.573,42
Materiais de Expediente	R\$ 3.900,00
Gás de cozinha UBS	R\$ 5.305,00
Material Hospitalares UBS	R\$ 310.093,47
Material de Construção de Reformas UBS	R\$ 55.325,90
Sistema Informatizado para UBS (RG System)	R\$ 62.400,00
Coffe Break para campanhas	R\$ 10.629,00
Camisas para Campanhas Casa Rosa	R\$ 3.577,50
Materiais de limpeza e higienização	R\$ 7.861,00
Mamografia Casa Rosa	R\$ 16.720,00
Material Odontológico	R\$ 40.053,80
Kit de planejamento familiar	R\$ 180.000,00
Banner para Campanhas	R\$ 960,00
Serviços de reformas nas UBS (pedreiros e ajudantes)	R\$ 46.915,46
ICEP (Médicos, Enfermeiros, Psicólogo, Farmaceutico, Assistente Social, Dentista)	R\$ 300.063,99
TOTAL	R\$ 1.583.805,71
PAB INCREMENTO	VALOR
Consortio (Médicos para as UBS)	R\$ 179.620,91
TOTAL PAB + PAB INCREMENTO	R\$ 1.763.426,62
MAC CUSTEIO	VALOR
Casa de Caridade São José	R\$ 1.153.891,75
FOPAG PRONTO SOCORRO MUNICIPAL 24HS	R\$ 300.204,54
Medicamentos	R\$ 52.704,10
Material de Limpeza PS 24hs	R\$ 195,00
Material de limpeza PS 24hs	R\$ 83.674,00
TOTAL MAC	R\$ 1.590.669,39
CAPS CUSTEIO	VALOR
Aluguel	R\$ 11.470,30
Material de limpeza e higienização	R\$ 2.632,00



Energia	R\$ 549,80
Água	R\$ 86,92
Generos alimentícios (leite, canjiquinha, manteiga, arroz, farinha de trigo)	R\$ 5.324,25
Gás de Cozinha	R\$ 526,25
Camisas para a Campanha Setembro amarelo	R\$ 3.577,50
Folha de Pagamento	R\$ 79.054,80
TOTAL CAPS	R\$ 103.221,82
TOTAL GERAL MAC	R\$ 1.693.891,21
PACS CUSTEIO	VALOR
Folha de Pagamento	R\$ 657.747,00
PSF CUSTEIO	VALOR
Folha de Pagamento	R\$ 320.015,77
VIGILÂNCIA EM SAÚDE CUSTEIO	VALOR
Folha de Pagamento	R\$ 168.235,43
Água	R\$ 362,89
Energia	R\$ 4.019,12
Gás de cozinha	R\$ 1.052,50
Aluguel da Vigilância Ambiental	R\$ 6.000,00
Lanches para Campanhas	R\$ 5.750,00
Defensivos, reagentes	R\$ 47.375,00
Materiais de Expediente	R\$ 2.000,87
Locação de brinquedos para campanhas	R\$ 5.300,00
Camisas para campanhas	R\$ 7.552,50
EPIs, Kit covid	R\$ 28.400,00
TOTAL	R\$ 276.048,31
Medicamentos Pactuados para a Farmácia Básica Municipal	R\$ 43.829,06
SAMU (parcela Federal MS)	R\$ 17.921,40
Emenda Parlamentar Processo 25000.140732.2023-67, Portaria 810/23 GM, Proposta 360000-519711202300	R\$ 561.745,14
Sistema de Informatização RG System PS 24hs	R\$ 12.000,00
COVID CUSTEIO	VALOR
CONSÓRCIO - Plantonistas e Especialistas	R\$ 565.795,92
TOTAL GERAL DAS DESPESAS CONTA CUSTEIO	R\$ 5.912.420,43
RECEITA ASSISTENCIA FARMACEUTICA	R\$ 63.277,48
RECEITA MAC ATENÇÃO DE MÉDIA E ALTA COMPLEXIDADE AMBULATORIAL E HOSPITALAR	R\$ 954.671,56
INCENTIVO FINANCEIRO PARA VIGILANCIA EM SAÚDE	R\$ 44.321,83
DESPESAS DIVERSAS	
AGENTES COMUNITÁRIOS DE SAÚDE	R\$ 1.007.160,00



INCENTIVO EST. MUNICIPIOS AÇÕES VIGILÂNCIA SANITARIA	R\$ 6.444,00
REDE CEGONHA	R\$ 1.127,48
INCENTIVO FINANCEIRO DA APS - CAPACITACAO PONDERADA - ATENCAO BASICA	R\$ 839.809,92
INCENTIVO FINANCEIRO DA APS DESEMPENHO	R\$ 100.868,30
ATENÇÃO PRIMÁRIA A SAÚDE	R\$ 78.876,00
OUTROS PROGRAMAS PRINCIPAL DE AÇÃO DE SAÚDE	R\$ 583.481,00
OUTRAS RECEITAS NÃO PROJETADAS PELOS RFB PRIMARIAS – PRINCIPAL	R\$ 11.865,00
ATENÇÃO A SAÚDE, DIAGNOSTICOS DE TROMBOFILIA EM GESTANTES	R\$ 125,00
RENDIMENTOS	R\$ 317.741,59
RECEITA GERAL	R\$ 4.009.769,16
SALDO ANTERIOR DA CONTA	R\$ 10.644.690,63
SALDO PARA O MÊS SEGUINTE	R\$ 8.742.039,36

PISO SALARIAL DE ENFERMAGEM CONTA 34.468 BANCO DO BRASIL

Casa de Caridade São José (piso de enfermagem)	R\$ 546.208,83
SESA (piso enfermagem)	R\$ 388.659,23
TOTAL	R\$ 934.868,06
Saldo anterior da conta	R\$ 348.474,86
Receita	R\$ 750.316,96
Saldo para o mês seguinte	R\$ 163.923,76

FMS - FUNDO MUNICIPAL DE SAÚDE (RECURSO PRÓPRIO)

FMS - FUNDO MUNICIPAL DE SAÚDE (RECURSO PRÓPRIO) CONTA N° 27.437-2 BANCO DO BRASIL

Ressarcimento para Despesas Moradia do Programa Mais Médicos	R\$ 36.000,00
Água	R\$ 27.415,59
Folha de Pagamento	R\$1.673.351,53
Pronto Pagamento SESA	R\$ 6.000,00
Pronto Pagamento PS 24hs	R\$ 4.500,00



Casa de Caridade Procedimento com preço acima da tabela SUS e Serviços de Melhoria de Qualidade	R\$ 673.623,19
Pão, leite e manteiga PS 24hs	R\$ 2.067,59
Encargos	R\$ 2.347.954,56
Diárias	R\$ 22.934,18
Adiantamentos para alimentação dos médicos do Programa Mais Médicos	R\$ 16.800,00
Adiamento para abastecimento em viagens	R\$ 598,62
Licenciamento Veículos SESA	R\$ 15.391,12
Medicamentos Farmácia Básica Municipal Padronizados	R\$ 153.221,59
Aluguel SAMU	R\$ 10.823,65
Fraldas Geriátricas	R\$ 90.210,40
Medicamentos PS 24hs	R\$ 6.198,50
Energia elétrica	R\$ 16.676,31
Materiais Hospitalares Pronto Socorro Municipal 24hs	R\$ 3.655,50
Gerenciamento da Frota de Veículos	R\$ 317.403,84
Prest. de serv. Auxiliar de serviços gerais programa proteção animal	R\$ 8.256,40
Pedreiro e auxiliares de pedreiro	R\$ 29.347,87
Sonda Uretral para paciente do SUS	R\$ 216,00
Aquisição de Veículo para o Transporte Sanitário	R\$ 117.900,00
Serviços de software	R\$ 35.024,72
Tarifas	R\$ 2.071,61
Locação de maquinas copiadores (impressoras)	R\$ 13.138,44
Curso e treinamento	R\$ 3.738,00
Telefone	R\$ 606,89
TOTAL	R\$ 5.635.126,10
Saldo anterior da conta	R\$ 69.153,62
Rendimentos	R\$ 2.404,79
Receita	R\$ 5.588.528,33
Receita total	R\$ 5.590.933,12
Saldo para o mês seguinte	R\$ 24.960,64



FUNDO MUNICIPAL DE SAÚDE (RECURSO PRÓPRIO)
CONTA Nº 37.201.21-7 (BANESTES)

Software	R\$ 6.866,46
Rede Cuidar	R\$ 78.684,35
Consortio CIM Polo Sul (Plantonistas e Especialistas)	R\$ 281.717,45
Locação de veículos de passeios	R\$ 41.323,28
Coleta de lixo hospitalar	R\$ 28.706,19
Locação de ambulância para o PS 24hs	R\$ 57.199,96
Alimentação PS 24hs	R\$ 46.925,96
Revisão de veículos	R\$ 1.679,12
Hidroterapia	R\$ 39.140,00
Manutenção do elevador do PS 24hs	R\$ 6.074,75
Construção da Unidade de Apoio da Roseira	R\$ 148.243,22
Consórcio contrato de programa (exames, consultas, fisioterapia e outros)	R\$ 205.000,00
Consórcio (SAMU) parte municipal	R\$ 139.084,00
Banner para a Campanha Novembro Azul	R\$ 186,00
Câmeras de segurança para o Centro Médico	R\$ 7.846,00
Medicamentos mandados judiciais	R\$ 7.744,72
FOPAG	R\$ 566.563,31
Diárias	R\$ 46.620,31
Oxigênio Medicinal	R\$ 30.910,00
Manutenção da rede de oxigênio	R\$ 13.530,25
Pão de sal, manteiga	R\$ 4.583,56
Fraldas geriátricas	R\$ 175.426,50
Mobilha de escritório PS 24hs	R\$ 8.403,50
Ressarcimento de despesas com Conselheiros e Presidente do COMUS	R\$ 474,61
Exames especializados para pacientes do SUS	R\$ 1.563,21
Alimentação Mais Médicos	R\$ 4.200,00
Moradia Mais Médicos	R\$ 10.500,00
Ressarcimento de despesas com viagens	R\$ 724,56
Medicamentos PS 24hs	R\$ 3.755,00
Medicamentos para proteção animal	R\$ 34.099,00
Generos alimentícios	R\$ 8.595,96



Encargos	R\$ 814.446,52
Lanches coffe break	R\$ 1.356,00
Camisas Novembro Azul	R\$ 2.892,00
Vidro para o PS 24hs	R\$ 1.150,00
Gás de Cozinha	R\$ 2.105,00
Rações para cães	R\$ 1.460,00
Lanches para pacientes do SUS que viajam para Vitória-es	R\$ 2.481,84
Medicamentos Farmacia Basica Municipal	R\$ 2.294,00
TOTAL	R\$ 2.834.556,59
Saldo anterior da conta	R\$ 185.915,08
Receita	R\$ 2.825.992,95
Saldo para o mês seguinte	R\$ 177.351,44

FMS - FUNDO MUNICIPAL DE SAÚDE (RECURSO PRÓPRIO)
CONTA Nº 8.296-1 BANCO DO BRASIL (CONTA ANTERIOR)

Saldo anterior da conta	R\$ 181.223,18
Receita	R\$ 44.669,93
Saldo para o mês seguinte	R\$ 225.893,11

VISA- RECURSO MUNICIPAL
CONTA 27436-4

Saldo anterior da conta	R\$ 6.518,48
Rendimentos	R\$ 193,91
Saldo para o mês seguinte	R\$ 6.712,39

TRANSFERÊNCIA PREFEITURA ILUMINAÇÃO PÚBLICA
CONTA Nº 28.181-6

Energia	R\$ 39.556,51
Saldo anterior da conta	R\$ 5.592,95
Receita	R\$ 34.305,20
Saldo para o mês seguinte	R\$ 311,64



ROYALTIES DO PETRÓLEO

Royalties do Petróleo (ESTADUAL) CONTA N° 28.043.446 BANESTES

Saldo anterior da conta	R\$ 4.683,34
Rendimentos da conta	R\$ 8,84
Saldo para o mês seguinte	R\$ 4.692,18

TRANSFERENCIA PREFEITURA – FEP ROYALTIES DO PETROLEO UNIÃO CONTA 28.182-4

Gerenciamento de Frota de Veículos	R\$ 125.508,67
Encargos	R\$ 6.501,36
Total	R\$ 138.192,69
Saldo anterior da conta	R\$ 6.344,60
Receita	R\$ 150.545,55
Saldo para o mês seguinte	R\$ 18.697,46



VIGILÂNCIA EM SAÚDE

VIGILÂNCIA SANITÁRIA (RECURSO PRÓPRIO) CONTA 27.436-4 BANCO DO BRASIL

Saldo anterior da conta	R\$ 6.518,48
Rendimento	R\$ 198,91
Saldo para o mês seguinte	R\$ 6.712,39

TRATAMENTO DE DENGUE CONTA 3.718.651-7 BANESTES

Saldo anterior da conta	R\$ 14.985,03
Receita	R\$ 285,07
Saldo para o mês seguinte	R\$ 15.270,10



INVESTIMENTO MINISTERIO DA SAÚDE/SUS

CONTA INVESTIMENTO MINISTERIO DA SAÚDE/SUS BANCO DO BRASIL Nº 27.721-5

Reforma do PSF Vila do Sul	R\$ 82.717,81
Aquisição de veículo tipo Van, com acessibilidade, para cadeirante transporte sanitário	R\$ 320.000,00
Equipamentos UBS Emenda Parlamentar 13571334 -1210-14	R\$ 689.512,28
TOTAL	R\$ 1.092.230,00
Saldo anterior da conta	R\$ 3.155.525,55
Receita	R\$ 274.443,28
Saldo para o mês seguinte	R\$ 2.337.738,74

CONVÊNIOS E RECURSOS ESTADUAIS

CONVÊNIO Nº 045/2021 AQUISIÇÃO DE VEÍCULOS PARA SESA CONTA Nº 31991524

Devolução ao Fundo Estadual de Saúde	R\$ 5.544,40
Saldo anterior da conta	R\$ 5.491,56
Receita	R\$ 52,84
Saldo para o mês seguinte	R\$ 0,00

CONVÊNIO Nº 046/2021 AQUISIÇÃO DE EQUIPAMENTOS MÉDICOS CONTA Nº 32731465

Saldo anterior da conta	R\$ 116.926,41
Rendimentos	R\$ 2.224,33
Saldo para o mês seguinte	R\$ 119.150,74



**RECURSO ESTADUAL SAMU
CONTA Nº 31699804**

Consórcio SAMU parte estadual	R\$ 208.626,00
Saldo anterior da conta	R\$ 9.539,55
Receita	R\$ 208.831,29
Saldo para mês seguinte	R\$ 9.744,84

**TRANSFERENCIA FUNDO A FUNDO DE RECURSO SUS PROVINIENTES
DO GOVERNO ESTADUAL
CONTA 31715394**

Saldo anterior da conta	R\$ 5.396,56
Rendimentos	R\$ 10,55
Saldo para o mês seguinte	R\$ 5.407,11

**RECURSO ESTADUAL DE EMENDA PARLAMENTAR
PROPOSTA Nº 1357133412110-17
CONTA 34.271.874**

Saldo anterior da conta	R\$ 310.088,76
Rendimentos	R\$ 5.898,91
Saldo para o mês seguinte	R\$ 315.987,67

**RECURSO DE EMENDA PARLAMENTAR
PORTARIA Nº 143-R
CONTA 36.148.328**

Consortio (médicos plantonistas e especialistas) parte estadual	R\$ 506.204,98
Saldo anterior da conta	R\$ 1.073.959,12
Receita	R\$ 526.635,24
Saldo para o mês seguinte	R\$ 1.094.389,38



REQUALIFICA UBS

CONSTRUÇÃO DAS UNIDADES BÁSICA DE SAÚDE DO CELINA (INDENIZAÇÃO SAMARCO) CONTA N° 26.284-6

Saldo anterior da conta	R\$ 32.372,91
Rendimentos	R\$ 963,02
Saldo para o mês seguinte	R\$ 33.335,93

REFORMA PSF DISTRITO ANUTIBA CONTA N° 18.081.505

Saldo anterior da conta	R\$ 78,60
Rendimentos	R\$ 1,43
Saldo para o mês seguinte	R\$ 80,03

CONV. SANTA FÉ ENERGIA S.A CONTA N° 17.452.061

Saldo anterior da conta	R\$ 1.238,06
Rendimentos	R\$ 23,55
Saldo para o mês seguinte	R\$ 1.261,61

RECURSOS COVID

REPASSE COVID LEI Nº 173 2020 CONTA Nº 29735-6

Mobilha do tipo Escritório PS 24hs	R\$ 50.760,49
Mobilha do tipo Escritório Vigilância Ambiental	R\$ 8.948,30
TOTAL	R\$ 59.708,79
Saldo anterior da conta	R\$ 320.409,22
Receita	R\$ 6.996,87
Saldo para o mês seguinte	R\$ 267.697,30

SALDO RECURSOS COVID

SALDO DAS CONTAS	VALOR
CONTA DE CUSTEIO (COVID)	R\$ 141.442,65
LEI 173/2020	R\$ 267.697,30
RECEITA	R\$ 0,00
TOTAL	R\$ 409.139,95



REDE FÍSICA DE SERVIÇOS PÚBLICOS DE SAÚDE E RECURSOS HUMANOS





REDE FÍSICA DE SERVIÇOS DE SAÚDE

TIPO DE GESTÃO

Tipo de Estabelecimento	Total	Municipal	Estadual	Dupla
Unidade Básica de Saúde	10	10	0	0
HOSPITAL GERAL	1	1 (privado/filantrópico)	0	0
POLICLINICA/ Centro Municipal de Saúde	1	1	0	0
Centro de Saúde da Mulher	1	1		
POSTO DE SAÚDE	4	4	0	0
Centro de Imunização	1	1	0	0
PRONTO SOCORRO	1	1	0	0
SAMU	1	0	0	1
SECRETARIA DE SAÚDE	1	1	0	0
UNIDADE DE VIGILANCIA EM SAÚDE	3	3	0	0
CAPS	1	1	0	0
Farmácia Básica	1	1		
Total	26	25	0	1

REDE MUNICIPAL PROPRIA

UNIDADES BASICAS DE SAÚDE

- 1 – UBS Guararema
- 2 – UBS Vila do Sul
- 3 – UBS Misael Barcelos
- 4 – UBS Vila Alta
- 5 – UBS Pedro Martins
- 6 – UBS Celina
- 7 – UBS Rive
- 8 – UBS Café

9 – UBS Anutiba

10 – UBS Araraí

POLICLINICA/ CENTRO MUNICIPAL DE SAÚDE

- Centro Médico Dr. Warlem Campos/ Ambulatório de Especialidades (POLICLÍNICA)
- Odontologia
- Hiperdia

POSTOS DE SAUDE (Pontos de Apoio da ESF)

- 1 - Assentamento Floresta
- 2 – São João do Norte
- 3 – Santa Angélica
- 4 – Roseira

PRONTO SOCORRO MUNICIPAL DE ALEGRE

UNIDADES DE VIGILÂNCIA EM SAÚDE

- 1 – Vigilância Epidemiológica
- 2 – Centro Municipal de Imunização Rubens Simões Moulin
- 3 – Vigilância Ambiental – Funcionando no Círculo de Operários
- 4 – Vigilância Sanitária – Funcionando no Círculo de Operários

CAPS – Centro de Atenção Psicossocial

FARMÁCIA MUNICIPAL

- Farmácia Básica
- CAF – Central de Abastecimento Farmacêutico
- Farmácia Cidadã

CENTRO DE SAÚDE DA MULHER – CASA ROSA



SECRETARIA MUNICIPAL DE SAÚDE

- Gestão da Saúde
- Faturamento
- Setor de Compras
- Gerencia ESF
- Central de Regulação
- Transporte Sanitário
- Superintendência de Saúde Pública

REDE MUNICIPAL CONTRATUALIZADA

CASA DE CARIDADE SÃO JOSÉ

- Hospital Geral / Maternidade
- Serviços Laboratoriais
- Serviços de Raio X

CONSÓRCIO DE SAÚDE CIM – Polo SUL

- Plantões médicos
- Exames e consultas de especialidades
- SAMU
- Sistemas de Informática



RECURSOS HUMANOS SESA/ALEGRE

TIPO DE VÍNCULO/SITUAÇÃO FUNCIONAL	Nº DE FUNCIONÁRIOS
Estatutário	93
Comissionados	14
Contratados	129
Celetista	82
Bolsistas	20
Estagiários	05
Cedido pelo Governo Federal	01
Cedido pelo Governo Estadual	05
Cedido da SESA para outros órgãos	02
Exonerados dos Cargos Comissionados	02
Nomeados dos Cargos Comissionados	01
Demissões	12
Admitidos	08
Aposentados	02

DESCRIÇÃO DAS CESSÕES DE SERVIDORES DESCRITOS NO QUADRO ANTERIOR:

CEDIDOS DO GOVERNO FEDERAL PARA SESA/ALEGRE:

- Paulo Cesar Bastos

CEDIDOS DO GOVERNO ESTADUAL PARA SESA/ALEGRE:

- Celso Luiz Tâmbara
- Fabio de Souza Beraldo
- Liene da Silva Araújo
- Maria da Penha Patrocínio Rosa
- Walter Moulin Simões

CEDIDOS DA SESA PARA OUTROS ÓRGÃOS:

- Roberta Ferraz Tannure Wakasugui
- Wagner Schiavini Cossati



SUPERINTENDÊNCIA DE TRANSPORTE SANITÁRIO



MÊS	USUÁRIOS ATENDIDOS	DESTINO	PROCEDIMENTOS
SETEMBRO	4.853	Cachoeiro de Itapemirim, Serra, Vitória, Vila Velha, Guaçuí, São José do Calçado, Mimoso do Sul, Anchieta, Piúma, Venda Nova do Imigrante, Marataízes, Itapemirim, Guarapari, Bom Jesus do Itabapoana – RJ e Itaperuna - RJ.	Hemodiálise Quimioterapia Radioterapia Fisioterapia Exames, consultas, Internações judiciais.
OUTUBRO	3.918		
NOVEMBRO	4.456		
DEZEMBRO	4.918		
TOTAL	18.145		

Foram feitos atendimentos com veículos e motoristas no transporte de pacientes para consultas, exames, cirurgias, internações judiciais, tratamento oncológicos e hemodiálise que realizam os procedimentos seis (06) dias na Semana, segundas, terças, quartas, quintas, sextas-feiras e sábado num total de onze (11) pacientes no município de Cachoeiro de Itapemirim, (15) pacientes no município de Guaçuí-ES. Com esses atendimentos, foram percorridos 256.344 km.



SUPERINTENDÊNCIA DE SAÚDE PÚBLICA





DIRETORIA DE ATENÇÃO PRIMÁRIA

GERÊNCIA DE ESTRATÉGIA DE SAÚDE DA FAMÍLIA

PROCEDIMENTO	TOTAL
Produção Médica (atendimento individual, atividade coletiva procedimentos)	7.730
Consultas Médicas pelo Consórcio	3.716
Produção Enfermeiro (atendimento individual, atividade coletiva e procedimentos)	5.211
Produção Equipe Multiprofissional (atendimento individual, atividade coletiva e procedimentos)	596
Puericultura	172
Pré-natal	553
Coleta de Exames Citopatológicos	679
Visita domiciliar: Médico (a)	420
Visita domiciliar: Enfermeiro (a)	719
Visita domiciliar: Técnico (a) de Enfermagem	336
Visita domiciliar: Equipe multiprofissional	151
Visitas realizadas pelos ACS	78.584
Domicílios visitados pelos ACS	10.554
Indivíduos visitados pelos ACS	25.565
Visitas realizadas pelos ACS aos usuários do Bolsa Família	3.104
Procedimentos realizados por técnicos de enfermagem (aferição de PA, aferição de temperatura, coleta de material de exame laboratorial, curativo simples, glicemia capilar, medição de altura, medição de peso)	28.741
Atividades Coletivas (Educação em Saúde)	745
Participantes em Atividades Coletivas	7.866



Programa Saúde na Escola	109
Testes rápidos: HIV, Hepatite C, Sífilis, Hepatite B, COVID-19	1.593

GERÊNCIA DE SAÚDE BUCAL

	Setembro	Outubro	Novembro	Dezembro	Total geral
Total de atendimentos	958	956	814	753	3.481
Total de procedimentos	3.436	3.416	3.205	2.829	12.886
1ª consulta odontológica	425	423	391	341	1.580
Urgência	118	93	104	110	425
Atendimento a gestantes	26	31	29	39	125
Tratamento concluído	356	342	302	350	1.350



GERÊNCIA DE PROGRAMAS DE SAÚDE

PROGRAMA SAÚDE DA MULHER

	SETEMBRO	OUTUBRO	NOVEMBRO	DEZEMBRO	TOTAL DE PROCEDIMENTOS
PREVENTIVO	0	02	04	0	06
INSERÇÃO D.I.U.	02	01	0	01	04
CONSULTA GINECOLOGICA (MÉDICOS)	88	105	91	67	351
CONSULTA GINECOLOGICA (ENFERMAGEM)	03	10	09	15	37
PRÉ-NATAL (MÉDICOS)	99	92	88	63	342
PRÉ-NATAL (ENFERMAGEM)	38	42	43	34	157
PLANEJAMENTO FAMILIAR	01	07	09	07	24
PUERPÉRIO	13	11	08	10	42
PRESSÃO ARTERIAL	162	135	158	118	572
TESTE RÁPIDO HIV	0	01	0	0	01
TESTE RÁPIDO HEP B	0	01	0	0	01
TESTE RÁPIDO HEP C	0	01	0	0	01
TESTE RÁPIDO SÍFILIS	0	01	0	0	01
MAMOGRAFIAS	50	296	24	33	403
TOTAL:	456	705	434	348	1.943



PROGRAMA HIPERDIA

	Setembro	Outubro	Novembro	Dezembro	Total
FITAS					
Paciente	12.750	10.600	11.750	11.400	46.500
ESF	1.250	450	550	850	3.100
Pronto Socorro	450	300	300	300	1.350
Hospital	200	400	400	400	1.400
Assoc. Luiza de Marilac	100	0	100	0	200
Hiperdia	0	50	0	0	50
Ações	0	0	50	0	50
Fitas total	14.750	1.800	13.150	12.950	52.650
LACENTAS					
Paciente	10.050	8.350	9.500	8.750	36.650
ESF	1.150	200	300	650	2.300
Pronto Socorro	450	300	300	300	1.350
Hospital	200	400	400	400	1.400
Assoc. Luiza de Marilac	100	0	100	0	200
Hiperdia	0	50	50	0	100
Ações	0	0	0	0	0
Lancetas total	11.950	9.300	10.650	10.100	42.000
APARELHOS					
Paciente	12	15	07	05	39
ESF	0	01	0	0	01
Pronto Socorro	0	0	0	0	0
Hospital	0	0	0	0	0
Aparelho total	12	16	07	05	40

Total geral de fitas	Total geral de lancetas	Total geral de aparelhos dispensados
52.650	42.000	40

Obs.: Estamos sem tiras de glicemia desde o dia 11/08 até 13/09/2023, devido a licitação.

Atividades realizadas	Atendimento nutricional no Centro Médico – segunda, terça e quarta pela manhã. 06/09 – Realizada visita domiciliar na ESF Pedro Martins acompanhada pelas agentes comunitárias de saúde Cristiana e Rosimere.
------------------------------	--



	<p>19/09 - Realizada visita domiciliar na ESF Pedro Martins acompanhada pela enfermeira Ana Lucia e agente de saúde Rosimere.</p> <p>25/09 – Realizada visita domiciliar na ESF Guararema acompanhada pela técnica de enfermagem Priscila.</p> <p>06/10 – Realizada visita domiciliar na ESF Pedro Martins, acompanhada da agente comunitária de saúde Cristiana.</p> <p>17/08 - Realizada visita domiciliar na ESF Pedro Martins, acompanhada da agente de saúde Maria Domingas.</p>
--	---

Programa Saúde na Escola

	<p>19/09 - II Webinário Nacional e Intersetorial do PSE – Escola: Aqui também se fala em vacinação.</p> <p>09/11 – 6º Webinário do PSE “Perspectiva da sexualidade na adolescência”.</p> <p>07/12 - Reunião entre a nutricionista Andréa Soares e a coordenadora de programas Eliana Campanhão para planejamento de ações.</p> <p>Segundo relatório SISAB, de janeiro a novembro, tivemos um total de 199 ações realizadas nas escolas pactuadas no programa, com diferentes temas, cumprindo assim os indicadores 1 e 2 das metas propostas pelo MS para este ciclo.</p>
--	---

Programa Bolsa Família

1ª vigência 2023	95,21%
2ª vigência 2023	93,18% (até o relatório do dia 26/12)

Outros

	<p>Foram montados seis processos de suplemento nutricional no Estado.</p> <p>27/08 – Treinamento com a empresa hospidrogas</p> <p>29/09 – Participação no Encontro Estadual de Nutrição Especializada no SUS com o tema geral: Protocolos Estaduais de Fórmulas Nutricionais, realizado em Vitória.</p> <p>04/10 – Participação em aula na UFES na disciplina “Nutrição em Saúde Coletiva”, num momento de trocas de experiências juntamente com a nutricionista do ICEP Mariana Polastreli.</p> <p>17/10 – Participação em evento no CRAS com o tema ‘Outubro Rosa’</p> <p>23/10 – Reunião do Comitê Intersetorial do Programa Bolsa Família.</p> <p>09/10 – Reunião do Comitê Intersetorial do Programa Bolsa Família</p> <p>10/10 – Seminário Municipal Intersetorial do Programa Bolsa Família e Cadastro Único de Alegre/ES</p>
--	--



DIRETORIA DE ATENÇÃO SECUNDÁRIA

GERÊNCIA DE SAÚDE MENTAL

DESCRIÇÃO DAS AÇÕES	Psicólogo	A. S	Enfermagem	Assist. Adm.	Psiquiatra	Tec.enf.	TOTAL
(AD)Acolhimento diurno de paciente em Centro de Atenção Psicossocial	02	01	0	120	0	0	123
(MEAB)Matriciamento de equipes da Atenção Básica	0	0	0	0	0	0	0
(AI)Atendimento individual de paciente em Centro de Atenção Psicossocial	112	18	484	71	744	384	1.810
(AG)Atendimento em grupo de paciente em Centro de Atenção Psicossocial	70	11	0	0	0	02	83
(AF)Atendimento familiar em Centro de Atenção Psicossocial	18	0	0	0	0	0	18
(DOM)Atendimento domiciliar para pacientes de Centro de Atenção Psicossocial e/ou familiares	04	06	02	0	0	01	13
(PE)Práticas expressivas e comunicativas em Centro de Atenção Psicossocial	0	0	0	0	258	0	258
ASC)Atenção às situações de crise	0	04	06	0	0	07	17
(ARP) Ações de reabilitação psicossocial	02	01	02	02	0	02	09
(PC)Promoção de contratualidade	0	0	0	0	0	0	0
(ACI)Acolhimento inicial por Centro de atenção psicossocial	31	0	55	0	0	0	97
(AAR)Ações de articulação de redes intra e inter setoriais	5	2	1	3	0	1	12
(MUE))Matriciamento de equipes dos pontos de Atenção da urgência e Emergência, e dos serviços hospitalares de referência para atenção a pessoas com sofrimento ou transtorno mental e com necessidades de saúde decorrentes do uso de álcool ,crack e outras drogas	0	0	0	0	0	0	0
TOTAL	244	43	550	454	744	405	2.440



GERÊNCIA DE ATENDIMENTO AMBULATORIAL

MEDICOS	SETEMBRO	OUTUBRO	NOVEMBRO	DEZEMBRO	TOTAL
CELSO LUIZ TÂMBARA CARDIOLOGISTA	142	163	198	129	632
AMAURI CHAVES ORTOPEDISTA	158	188	169	136	651
PAULO CESAR BASTOS CLINICO E GASTRO	96	80	66	29	271
BIANCA ROSA BLUNCK DERMATOLOGIA	0	0	75	101	176
JOSEMAR SIMOES CARRERO PEDIATRA	187	200	130	90	607
LEONARDO FERREIRA MEDEIROS PEDIATRA	318	50	133	295	796
SORAYA FONSECA B. ALVES PEDIATRA	77	100	130	114	421
EDUARDO DE SOUZA CAMPOS PEDIATRA	188	240	249	178	855
RONALDO RODRIGUES DA SILVA UROLOGISTA	74	87	138	101	400
ANDREA SOARES CARVALHO NUTRICIONISTA	55	65	48	39	207
FABRICIO DE OLIVEIRA GOULART NEUROLOGISTA	49	40	46	50	185
JOSE BERALDO DE OLIVEIRA JR. CIRURGIAO	0	0	89	92	181
JOSE BERALDO DE OLIVEIRA JR. PEQUENA CIRURGIA	0	0	18	42	571
SANDRAFERRAZ CELGA DE MENDONÇA Psicóloga	134	146	143	147	555
ELIZANGELA AMORIM SCHWAN Psicóloga	135	147	131	142	389
ROSIMERE FERREIRA QUADROS SANTOS Psicóloga	102	96	96	95	641
MAURICIO COIMBRA MACHADO Fonoaudióloga	155	183	201	102	312
Fisioterapia domiciliar	237	273	89	174	773
ECG (REALIZADOS)	72	94	98	48	60
TOTAL GERAL	1.942	1.879	2.158	1.930	8.682



SERVIÇO SOCIAL

PROCEDIMENTOS	LOCAL ENCAMINHAMENTO	QUANTIDADE
Atendimento em Assistência Social	SESA/ALEGRE	827
Encaminhamentos para Saúde	CAPS/ALEGRE	03
Encaminhamento Oxigenoterapia Domiciliar	CRE Metropolitano/Vitória	01
Encaminhamento para a Rede De Assistência Social	CRAS	03
Encaminhamento para a Rede De Assistência Social	CREAS	04
Orientações passe livre interestadual	Ministério de Infraestrutura	02
Solicitação de processos de exames médicos	SESA/Alegre	09
Solicitação de Processos de Medicamento Competência Municipal	SESA/ALEGRE	34
Transporte fora do domicílio TFD	SRS/CI	02
Solicitação de Processo de Insumo Hospitalar	SESA/ALEGRE	03
Atendimento Domiciliares Visita	SOLICITAÇÃO DE ESTRATÉGIAS DE SAÚDE DA FAMÍLIA	01
Solicitação Transporte	SESA/ALEGRE	31
Encaminhamento Oncologia	HECI	01
Solicitação de óculos (Conselho Tutelar)	SESA/Alegre	04
Cadeiras de rodas/banho	Associação São Vicente de Paula	02
Cama Hospitalar	Associação Luiza de Marillac	01
Prótese Odontológica	SESA/Alegre	02
TOTAL		934

Relatório Quadrimestral de entrega de fraldas geriátricas.

	SETEMBRO	OUTUBRO	NOVEMBRO	DEZEMBRO	TOTAL
TOTAL DE USUÁRIOS ATENDIDOS	159	176	247	156	738
TOTAL POR PACOTES (FRALDAS)	19.518	18.752	14.379	12.469	63.663

GERÊNCIA DE REGULAÇÃO

AGENDAMENTOS JUNTO À SESA/ES

CONSULTAS	SETEMBRO	OUTUBRO	NOVEMBRO	DEZEMBRO	TOTAL
DERMATOLOGIA	09	10	12	22	53
MASTOLOGIA	02	01	01	-	04
ANGIOLOGIA	08	11	10	26	55
OFTALMOLOGIA	21	102	75	141	339
OTORRINOLARINGOLOGIA	20	20	23	35	98
CARDIOLOGIA ADULTO	19	23	18	20	80
PNEUMOLOGIA	02	01	02	01	06
NEUROLOGIA PEDIÁTRICA	01	-	-	-	01
ORTOPEDIA ADULTO	30	30	34	95	189
NEUROLOGIA ADULTO	06	06	10	08	30
ONCOLOGIA	10	09	06	10	35
PSIQUIATRIA ADULTO	09	12	11	35	67
PSIQUIATRIA PEDIÁTRICA	-	01	-	-	01
ORTOPEDIA PEDIÁTRICA	01	01	01	-	03
PEDIATRIA	03	-	-	01	04
GASTROENTEROLOGIA	04	03	08	22	37
REABILITAÇÃO INTELECTUAL	04	02	03	-	09
HEMATOLOGIA	01	01	03	02	07
REUMATOLOGIA	-	-	-	-	-
NEUROCIRURGIA	10	08	10	10	38
NEFROLOGIA	05	03	02	15	25
UROLOGIA	02	02	01	16	21
TOTAL					1.102



CIRURGIAS ELETIVAS	SETEMBRO	OUTUBRO	NOVEMBRO	DEZEMBRO	TOTAL
CIRURGIA PEDIATRICA	15	18	10	18	61
PTERIGIO	22	30	32	25	109
CATARATA	31	38	24	18	82
CIRURGIA VASCULAR	-	-	08	01	09
BUCO MAXILOFACIL	01	01	01	01	04
CIRURGIA GERAL	04	01	02	03	10
CIRURGIA OTORRINO	10	15	12	15	52
GINECOLOGICA	04	05	05	02	16
INJEÇÃO INTRA VÍTEA	05	12	-	10	27
RETINA	04	-	02	08	14
TOTAL					384

EXAMES	SETEMBRO	OUTUBRO	NOVEMBRO	DEZEMBRO	TOTAL
TOMOGRAFIA	34	28	32	35	129
RESSONÂNCIA	92	85	34	60	271
OFTALMOLOGICOS	220	125	103	148	596
BIÓPSIA	05	08	05	10	28
VIDEOLARINGOSCOPIA	05	07	11	09	32
US DOPPLER	03	02	01	22	28
RETOSIGMOIDOSCOPIA	04	05	02	01	12
AUDIOMETRIA	15	13	20	16	64
ENDOSCOPIA	12	15	18	17	62
COLONOSCOPIA	09	05	09	16	39
CINTILOGRAFIA	03	08	09	10	30
DENSITOMETRIA	12	12	16	10	50
MAPA	06	09	09	10	34
ECOCARDIOGRAMA	10	18	14	12	54
ELETRONECEFALOGRAMA	03	01	01	06	11
USG	15	10	10	95	130
ECOCARDIOGRAMA FETAL	01	-	01	-	02
HOLTER 24 H	05	05	07	09	21
TOTAL					1.593

AGENDAMENTOS JUNTO AO CONSÓRCIO CIM POLO SUL – RECURSO MUNICIPAL

CONSORCIO	SETEMBRO	OUTUBRO	NOVEMBRO	DEZEMBRO	TOTAL
RESSONÂNCIAS	08	06	08	06	28
TOMOGRAFIAS	32	34	37	35	138
ULTRASSONOGRAMAS	220	199	81	146	646
FISIOTERAPIAS	1708	1772	1786	1602	6868
USG COM DOPPLER	03	10	13	12	38
COLONOSCOPIA	01	-	01	-	02
LABORATORIAIS	68	504	103	101	776
CONSULTAS PSICOLOGICAS	-	-	-	63	63



SERVIÇOS PRESTADOS VIA CONSÓRCIO CIM – POLO SUL

Plantões médicos – Pronto Socorro

	SETEMBRO	OUTUBRO	NOVEMBRO	DEZEMBRO	TOTAL
Nº DE PLANTÕES Pronto Socorro	123,5	118	128	108	477,5

Atendimento Ambulatorial Especialidades – Centro Médico, Saúde da Mulher, ESF e CAPS

	SETEMBRO	OUTUBRO	NOVEMBRO	DEZEMBRO	TOTAL
Nº DE CONSULTAS	1.198	1.058	1.343	1.285	4.884
Atendimento Clínico ESF	791	1.073	1.019	833	3.716
TOTAL	8.600 atendimentos				

SERVIÇOS PRESTADOS PELA CASA DE CARIDADE SÃO JOSÉ

	SETEMBRO	OUTUBRO	NOVEMBRO	DEZEMBRO	TOTAL
AIH	95	106	102	99	402
EXAMES LABORATORIAIS	16.284	16.854	16585	15.331	65.054
EXAMES RADIOLÓGICOS	1.309	939	909	773	3.660
TESTES ORELINHA/LINGUINHA	0	13	19	32	64
DOPPLER	0	0	0	12	12



DIRETORIA DE VIGILÂNCIA EM SAÚDE

GERÊNCIA DE VIGILÂNCIA EPIDEMIOLÓGICA

VACINAS APLICADAS

Vacina	Quantidade aplicada
Vacinas aplicadas de rotina	561
Imuno especial	36
Soroterapia	0
Campanha de vacinação covid 19	108
Campanha de vacinação influenza	90
Vacinação em domicílio	23
Abertura de processos de imuno especial	63

ATENDIMENTOS DE AGRAVOS

49

INVESTIGAÇÕES REALIZADAS

2.185

VISITA DOMICILIAR PARA INVESTIGAÇÃO DE ÓBITO

0

EXAMES, TESTE DO PEZINHO E SOROLOGIAS REALIZADAS

128

AÇÕES DE ENFRENTAMENTO À COVID-19

Atendimentos covid 19	340
Testes realizados e notificação no E-SUS	340



AÇÕES DE ENFRENTAMENTO À DENGUE

Visando facilitar o acesso do usuário ao exame e mais agilidade na liberação dos resultados, foi montado um espaço para coleta de sorologia para Dengue. Antes esse serviço era terceirizado. A sala de sorologia funciona inclusive aos finais de semana, atrás do SAMU.

Sorologias do município enviadas ao LACEN	14
Atendimento de Dengue pela Vigilância	08

CTA

Procedimentos	Quantidade
Pessoas atendidas	49
Teste realizados	178
Testes positivos	08
Pacientes encaminhados para referência SAE/CTA Guaçuí	05

PROCEDIMENTOS DA TUBERCULOSE/HANSENÍASE ENFERMAGEM

Exames realizados	45
Exames positivos	01
Exames negativos	19
Dose supervisionada	110
Pacientes atendidos	212
Medicação dispensados	3.086
Aferição de Pressão de Arterial	37
Visita domiciliar	52

AÇÕES SAÚDE DO TRABALHADOR

0

CAMPANHAS REALIZADAS

14



GERÊNCIA DE VIGILÂNCIA AMBIENTAL

Serviços prestados	SETEMBRO	OUTUBRO	NOVEMBRO	DEZEMBRO	TOTAL
Inspeção a imóveis, realizadas pelos agentes de combate às endemias, com o objetivo de exercer as atividades de vigilância, prevenção e controle de doenças e promoção da saúde.	4.274	5.987	5.321	5.867	21.449
Inspeção a imóveis para levantamento rápido de índice para Aedes Aegypti – LIRA, a fim de obter indicadores entomológicos e detectar a distribuição do Aedes aegypti (índice de infestação).	-	699	-	-	699
Pesquisa entomológica em pontos estratégicos – PE (imóveis inspecionados quinzenalmente devido à grande concentração de depósitos) para avaliação e eliminação de criadouros de mosquitos.	30	30	30	30	120
Aplicação de inseticida com ação residual nas paredes dos depósitos situados em pontos estratégicos, para controle do mosquito Aedes aegypti.	15	15	15	15	60
Inspeção a imóveis para atendimento a denúncia ou reclamação de mosquitos e correlatos (caixa d'água destampada e outros)	54	46	41	51	192
Aplicação espacial de inseticida para redução da população adulta do Aedes aegypti possivelmente infectados e obstrução da transmissão por arboviroses (bloqueio de casos suspeitos).	07	09	16	29	61
Pulverização a UBV pesado/carro fumacê para controle do mosquito Aedes Aegypti (áreas trabalhadas).	03	02	-	-	05
Pulverização a UBV leve/nebulizador costal em pontos críticos e estratégicos para controle Aedes aegypti.	11	08	07	15	41



Pulverização com termonebulizador (FOG) portátil para controle de Culex em áreas infestadas, (áreas trabalhadas)	-	-	-	08	08
Aplicação de inseticida para controle de pragas urbanas rasteiras: baratas, carrapatos e outros.	30	42	21	19	112
Aplicação do inseticida Bacillus Thuringiensis Israelensis – BTI para controle do Simuliidae/borrachudo.80	80	80	80	80	320
Aplicação de lesmicida para controle de infestações de caramujo.	08	12	13	32	65
Aplicação de iscas parafinadas para controle de infestações de ratos.	45	60	62	22	189
Imunização antirrábica animal.	4.239	826	172	-	5.237
Visita domiciliar para investigações e orientações pertinentes à esquistossomose.	60	20	35	76	191
Análise de amostras de fezes para detecção da esquistossomose e outras verminoses.	93	24	60	103	280
Análise microscópica de larvas e pupas de mosquitos.	220	351	488	747	1.806
Coleta/analise em amostra de água	14	14	13	06	47
Atividade educativa sobre ações para promoção e prevenção à Saúde.	02	03	02	-	07
TOTAL MÊS	9.185	8.228	6.376	7.100	30.889



GERÊNCIA DE VIGILÂNCIA SANITÁRIA

ATIVIDADE	SET	OUT	NOV	DEZ	TOT
ATIVIDADES EDUCATIVAS PARA O SETOR REGULADO	01	01	01	01	04
ANALISE DE PROJETOS BASICOS DE ARQUITETURA	-	-	-	-	-
CADASTRO DE ESTABELECIMENTOS SUJEITOS A VIGIL. SANITARIA	02	01	01	02	06
NOTIFICAÇÕES	10	08	07	08	33
APREENÇÕES DE MERCADORIAS	11	10	09	11	41
INSPEÇÕES NA FEIRA LIVRE	04	04	04	04	16
INVESTIGACAO DE EVENTOS ADVERSOS OU QUEIXAS TECNICAS	-	-	-	-	-
EXCLUSÃO DE CADASTRO DE ESTABEL. SUJEITOS A VIGIL. SANITARIA (ENCERRADAS)	01	01	01	01	04
INSPEÇÃO DOS ESTAB. SUJEITOS A VIGILANCIA SANITÁRIA	16	12	11	03	42
LICENCIAMENTO DOS ESTAB. SUJEITOS A VIGILANCIA SANITÁRIA	16	12	11	03	42
APROVAÇÃO DE PROJETOS BÁSICOS DE ARQUITETURA (HABITE-SE)	-	-	-	-	-
INVESTIGAÇÃO DE SURTOS DE DOENÇAS TRANS. POR ALIMENTOS.	-	-	-	-	-
INVESTIGAÇÃO DE SURTOS DE INFECÇÃO EM SERVIÇOS DE SAÚDE	-	-	-	-	-
ATIVIDADE EDUCATIVA PARA A POPULAÇÃO	02	02	01	02	07
RECEBIMENTO DE DENÚNCIAS/RECLAMAÇÕES	06	05	07	05	23
ATENDIMENTO À DENÚNCIAS/RECLAMAÇÕES	06	05	07	05	23
CADASTRO DE INSTITUIÇÕES DE LONGA PERMANÊNCIA PARA IDOSOS	-	-	-	-	-
INSPEÇÃO SANITÁRIA DE INST. DE LONGA PERMANÊNCIA PARA IDOSOS	-	-	-	-	-
LICENCIAMENTO SANIT. DE INST DE LONGA PERMANÊNCIA P/ IDOSOS	-	-	-	-	-
CADASTRO DE SERVIÇOS DE ALIMENTAÇÃO	02	01	01	-	04
INSPEÇÃO SANITÁRIA DE SERVIÇOS DE ALIMENTAÇÃO	04	03	04	01	12
LICENCIAMENTO SANITÁRIO DE SERVIÇOS DE ALIMENTAÇÃO	04	03	04	01	12
INSTAURAÇÃO DE PROCESSO ADMINISTRATIVO SANITÁRIO	-	-	-	-	-
CONCLUSÃO DE PROCESSO ADMINISTRATIVO SANITÁRIO	-	-	-	-	-



DIRETORIA DE ASSISTÊNCIA FARMACÊUTICA

GERÊNCIA DE FARMÁCIA BÁSICA

Medicamento	Estoque no Início do Período	Movimento			Estoque no Fim do Período	Vir Unit da Última Entrada	Vir Total
		Entradas	Saídas	Perdas			
ACECLOFENACO 100 MG, COMPRIMIDO	459	4860	2363	0	2956	0,000	0,000
ACETILCISTEÍNA 600MG GRANULADO 5G, SACHÊ	49	2496	1551	0	994	0,653	649,082
ACICLOVIR 200 MG, COMPRIMIDO	1670	3500	2502	0	2668	0,172	458,896
ACICLOVIR 50 MG/G, CREME DERMATOLÓGICO 10G	87	10	97	0	0	1,000	0,000
ACIDO ACETILSALICÍLICO 100 MG COMPRIMIDO	12739	53680	50464	0	15955	0,049	780,199
ACIDO FOLICO 5MG, COMPRIMIDO	5658	10500	10128	0	6030	0,040	240,597
ACIDO VALPROICO (VALPROATO DE SODIO) 500MG	8750	5600	8600	0	5750	0,430	2.472,500
ACIDO VALPROICO (VALPROATO DE SODIO) 50MG/ML	101	200	212	0	89	0,000	0,000
AGULHA DESCARTAVEL 4 MM X 0,22MM PARA CANETA APLICADORA DE INSULINA	1927	26000	21040	0	6887	0,155	1.070,240
ALBENDAZOL 400 MG, COMPRIMIDO	315	800	615	0	500	0,359	179,450
ALBENDAZOL SUSPENSÃO 40MG/ML -10 ML	204	200	192	0	212	1,100	233,200
ALENDRONATO 70MG, COMPRIMIDO	839	1640	1839	0	640	0,180	115,200
ALOPURINOL 300 MG, COMPRIMIDO	1600	2500	2560	500	1040	0,340	353,496
ALPRAZOLAM 0,5MG, COMPRIMIDO	4788	25590	23550	0	6828	0,060	409,680
AMBROXOL 15MG/5ML - XAROPE 100 ML	115	180	116	0	179	2,180	390,220
AMBROXOL 30MG/5ML - XAROPE 100 ML	99	319	337	0	81	2,380	192,780
AMINOFILINA 100MG, COMPRIMIDO	2720	1500	1240	0	2980	0,083	245,850
AMIODARONA, CLORIDRATO 200 MG, COMPRIMIDO	2750	1	1350	0	1401	0,345	483,345
AMITRIPTILINA, CLORIDRATO 25 MG, COMPRIMIDO	11500	30030	35110	0	6420	0,038	243,960
AMOXICILINA 250/5ML + CLAVULANATO DE POTÁSSIO 62,5 MG/5ML SUSPENSÃO ORAL - 75 ML	0	100	75	0	25	25,490	637,250
AMOXICILINA 500 MG, CÁPSULA	0	7413	2185	0	5228	0,210	1.097,880
ANLODIPINO, BESILATO 5 MG, COMPRIMIDO	19820	34620	48220	0	6220	0,000	0,000
ATENOLOL 25MG, COMPRIMIDO	7170	24180	24120	0	7230	0,030	216,900
ATENOLOL 50 MG, COMPRIMIDO	7080	4440	8580	0	2940	0,069	202,566
AZITROMICINA 500 MG, COMPRIMIDO	1479	4800	2164	0	4115	0,800	3.292,000
BECLOMETASONA, DIPROPIONATO AEROSOL 250 MCG/DOSE	32	40	65	0	7	29,450	206,150
BECLOMETASONA, DIPROPIONATO AEROSOL 50 MCG/DOSE	18	20	8	0	30	19,240	577,200
BENZOATO DE BENZILA 250MG/ML - FRASCO C/ 60ML	33	100	72	0	61	5,100	311,100
BIPERIDENO CLORIDRATO 2 MG, COMPRIMIDO	3700	12740	14251	0	2189	0,000	0,000
BISACODIL 5 MG, DRÁGEA	159	780	604	0	335	0,000	0,000
BROMAZEPAM 3MG, COMPRIMIDO	12469	17500	20579	0	9390	0,080	751,200
BROMOPRIDA 4MG/ML, FRASCO C/ 20ML	0	158	94	0	64	1,738	111,200
BUPROPIONA CLORIDRATO 150 MG, COMPRIMIDO	5699	12000	14111	0	3588	0,350	1.255,800



Medicamento	Estoque no Início do Período	Movimento			Estoque no Fim do Período	Vir Unit da Última Entrada	Vir Total
		Entradas	Saídas	Perdas			
CAPTOPRIL 25 MG, COMPRIMIDO	4780	41000	27990	0	17790	0,034	604,860
CARBAMAZEPINA 200 MG, COMPRIMIDO	13260	33000	37120	0	9140	0,180	1.645,200
CARBAMAZEPINA SUSPENSÃO ORAL 20 MG/ML – FRASCO C/ 100 ML	30	50	12	0	68	8,140	553,520
CARBONATO DE CALCIO 500MG + VITAMINA D3 400UI, COMPRIMIDO	2220	18500	17580	0	3140	0,000	0,000
CARBONATO DE CALCIO COMPRIMIDO 1250 MG (EQUIVALENTE A 500 MG CÁLCIO)	3160	7500	6360	0	4300	0,050	215,000
CARBONATO DE LITIO 300 MG, COMPRIMIDO	3979	19400	16560	4659	2160	0,180	388,800
CARVEDILOL 25 MG, COMPRIMIDO	5820	10080	8580	0	7320	0,110	805,200
CARVEDILOL 3,125 MG, COMPRIMIDO	4560	7560	3810	870	7440	0,090	669,600
CARVEDILOL 6,25 MG, COMPRIMIDO	2940	8610	7572	0	3978	0,090	358,020
CEFALEXINA 500 MG, COMPRIMIDO	2630	10680	10919	0	2391	0,480	1.147,680
CEFALEXINA SUSPENSÃO ORAL 250MG/5ML – FRASCO C/ 60 ML	58	156	184	0	30	6,130	183,900
CETOCONAZOL 200MG, COMPRIMIDO	0	1500	781	0	719	0,264	189,528
CETOCONAZOL 20MG/G - CREME 30G	75	120	163	0	32	2,600	83,200
CICLOBENZAPRINA 5 MG, COMPRIMIDO	3249	5160	8409	0	0	0,060	0,000
CILOSTAZOL 100MG, COMPRIMIDO	6640	8760	10200	30	5170	0,520	2.688,400
CITALOPRAM 20 MG, COMPRIMIDO	7649	30000	25709	0	11940	0,144	1.716,972
CLARITROMICINA 500 MG, COMPRIMIDO	140	980	478	0	642	0,000	0,000
CLOBETASOL, PROPIONATO CREME 0,5 MG/G – 30G	80	200	163	0	117	5,860	685,620
CLOMIPRAMINA 25MG, COMPRIMIDO	4190	13000	14680	0	2510	0,730	1.832,300
CLONAZEPAM 0,5 MG, COMPRIMIDO	9330	5760	9510	0	5580	0,060	334,800
CLONAZEPAM 2 MG, COMPRIMIDO	0	51500	25201	0	26299	0,044	1.157,156
CLONAZEPAM SOLUÇÃO ORAL 2,5 MG/ML, FRASCO C/ 20ML	111	180	216	0	75	2,500	187,500
CLONIDINA, CLORIDATO 0,150MG, COMPRIMIDO	480	2190	1560	0	1110	0,000	0,000
CLOPIDOGREL 75MG, COMPRIMIDO	1980	8640	7890	0	2730	0,320	873,600
CLORPROMAZINA CLORIDATO 100 MG, COMPRIMIDO	3370	9600	10260	0	2710	0,290	785,900
CLORPROMAZINA CLORIDATO 25 MG, COMPRIMIDO	2330	8000	7170	0	3160	0,230	726,800
CLORPROMAZINA, CLORIDATO SOLUÇÃO ORAL 40 MG/ML, FRASCO C/ 20ML	8	50	5	33	20	6,800	136,000
CODEINA, FOSFATO 30 MG, COMPRIMIDO	1070	1200	2270	0	0	1,250	0,000
COLAGENASE SEM CLORANFENICOL 1,2UI/G - POMADA 30G	27	100	35	0	92	12,030	1.106,760
DEXAMETASONA 4MG, COMPRIMIDO	389	1520	1260	0	649	0,205	133,045
DEXAMETASONA CREME 0,1% 10G	94	170	264	0	0	1,460	0,000
DEXCLORFENIRAMINA 2 MG/5ML, FRASCO C/ 100 ML	0	50	13	0	37	1,650	61,050
DIAZEPAM 10MG, COMPRIMIDO	3404	24960	22312	0	6052	0,000	0,000
DICLOFENACO DE POTÁSSIO 50MG, COMPRIMIDO	1018	2500	3518	0	0	0,090	0,000
DIGOXINA 0,25 MG, COMPRIMIDO	1650	800	1580	0	870	0,180	156,600
DIOSMINA 450MG + HESPERIDINA 50MG, COMPRIMIDO	23190	0	22140	0	1050	0,358	375,900
DIPIRONA SÓDICA 500 MG COMPRIMIDO	8980	44185	47303	0	5862	0,160	937,920
DIPIRONA SÓDICA 500MG/ML, FRASCO C/ 20 ML	13	508	426	0	95	1,950	185,250
DISPOSITIVO INTRA-UTERINO (DIU) DE COBRE	4	10	8	0	6	0,000	0,000
DOMPERIDONA 10MG, COMPRIMIDO	1588	18030	19543	0	75	0,080	6,000
DOMPERIDONA SUSPENSÃO ORAL 1MG/ML, FRASCO C/ 100 ML	7	20	11	0	16	9,500	152,000
ENALAPRIL MALEATO 20MG, COMPRIMIDO	6089	28200	28578	0	5711	0,038	219,302
ESCOPOLAMINA, BUTILBROMETO 10MG, COMPRIMIDO	3941	5503	8626	0	818	0,508	415,544



Medicamento	Estoque no Início do Período	Movimento			Estoque no Fim do Período	Vlr Unit da Última Entrada	Vlr Total
		Entradas	Saídas	Perdas			
ESCOLPOLAMINA, BUTILBROMETO SOLUÇÃO ORAL 10 MG/ML, FRASCO C/ 20 ML	52	56	72	0	36	7,400	266,400
ESPIRONOLACTONA 25 MG, COMPRIMIDO	4680	10080	14760	0	0	0,217	0,000
ESTRIOL 1 MG/G CREME VAGINAL - 50G	10	9	19	0	0	0,000	0,000
ETINILESTRADIOL + LEVONORGESTREL 0,03 MG + 0,15 MG, COMPRIMIDO	264	550	709	0	105	0,914	96,007
FENITOINA SÓDICA 100 MG, COMPRIMIDO	1848	9860	9708	0	2000	0,110	220,000
FENOBARBITAL 100 MG, COMPRIMIDO	10950	9600	18000	0	2550	0,180	459,000
FENOBARBITAL SOLUÇÃO ORAL 40 MG/ML - FRASCO C/ 20ML	29	70	54	0	45	4,077	183,451
FLUCONAZOL 150 MG, CÁPSULA	26	800	812	0	14	0,510	7,140
FLUOXETINA 20 MG, CÁPSULA	13908	33004	37838	0	9074	0,090	816,660
FUROSEMIDA 40 MG, COMPRIMIDO	8515	25575	29350	0	4740	0,050	237,000
GLIBENCLAMIDA 5 MG, COMPRIMIDO	7860	44060	42570	0	9350	0,030	280,500
GLICOSAMINA, SULFATO DE 1,5 GRAMAS - PÓ GRANULADO	0	7740	1890	0	5850	1,500	8.775,000
HALOPERIDOL 1 MG, COMPRIMIDO	5080	0	2430	0	2650	0,170	450,500
HALOPERIDOL 5 MG, COMPRIMIDO	3000	16000	9840	0	9160	0,240	2.198,400
HALOPERIDOL SOLUÇÃO ORAL 2 MG/ML, FRASCO C/ 20ML	30	0	9	0	21	3,780	79,380
HIDROCLOROTIAZIDA 25 MG, COMPRIMIDO	9489	54560	64049	0	0	0,020	0,000
HIDROCORTISONA, ACETATO CREME 1% - 30G	13	134	73	0	74	10,950	810,300
HIDROXIDO DE MAGNÉSIO 40MG/ML + HIDROXIDO DE ALUMÍNIO 60MG/ML, SUSPENSÃO ORAL - FRASCO C/ 100 ML	12	58	42	0	28	0,000	0,000
IBUPROFENO 100 MG/ML, SOLUÇÃO ORAL, FRASCO C/ 20 ML	84	145	212	0	17	3,500	59,500
IBUPROFENO 300 MG, COMPRIMIDO	1623	6000	7116	0	507	0,170	86,190
IMIPRAMINA 25MG, COMPRIMIDO	1900	6000	4740	0	3160	0,380	1.200,800
INSULINA HUMANA NPH, 100UI/ML, FRASCO C/ 10ML	79	41	88	0	32	11,250	359,987
INSULINA HUMANA REGULAR, 100UI/ML, FRASCO C/ 10ML	21	64	24	0	61	11,261	686,939
ITRACONAZOL 100 MG, CÁPSULA	511	250	225	0	536	0,880	471,680
IVERMECTINA 6 MG, COMPRIMIDO	395	2500	609	0	2286	0,420	960,120
LEVODOPA + BENSERAZIDA 200 MG + 50 MG, COMPRIMIDO	3659	3420	7079	0	0	0,000	0,000
LEVOFLOXACINO 500 MG, COMPRIMIDO	442	1300	755	0	987	0,680	671,160
LEVOMEPRIMAZINA 100MG, COMPRIMIDO	660	3200	3860	0	0	0,590	0,000
LEVOMEPRIMAZINA 25MG, COMPRIMIDO	2550	0	420	670	1460	0,430	627,800
LEVONORGESTREL 0,75, COMPRIMIDO	10	0	4	0	6	0,609	3,655
LEVOTIROXINA SÓDICA 100MCG, COMPRIMIDO	8055	5500	7650	0	5905	0,090	531,450
LEVOTIROXINA SÓDICA 25MCG, COMPRIMIDO	1920	8040	8490	0	1470	0,120	177,135
LEVOTIROXINA SÓDICA 50MCG, COMPRIMIDO	3389	10200,1025	11669	0	1920,1025	0,120	231,372
LEVOTIROXINA SÓDICA 75MCG, COMPRIMIDO	2040	5760	6510	0	1290	0,140	180,600
LOPERAMIDA 2 MG, COMPRIMIDO	0	1000	500	0	500	0,075	37,500
LORATADINA 10 MG, COMPRIMIDO	1426	396	1822	0	0	0,000	0,000
LORATADINA XAROPE 1 MG/ML, FRASCO C/ 100 ML	0	200	118	0	82	3,670	300,940
LOSARTANA POTÁSSICA 50MG, COMPRIMIDO	6070	4830	10900	0	0	0,000	0,000
MEBENDAZOL 100 MG, COMPRIMIDO MASTIGÁVEL	364	0	84	0	280	0,000	0,000
MEDROXIPROGESTERONA, ACETATO 150 MG/ML	49	180	173	0	56	7,427	415,929
METILDOPA 500MG, COMPRIMIDO	810	7800	6690	0	1920	25,470	48.902,400
METOCLOPRAMIDA, CLORIDRATO 10 MG, COMPRIMIDO	1250	0	380	0	870	0,080	69,600
METOPROLOL, SUCCINATO 100 MG, COMPRIMIDO	2040	6480	6120	0	2400	0,740	1.776,000



Medicamento	Estoque no Início do Período	Movimento			Estoque no Fim do Período	Vir Unit da Última Entrada	Vir Total
		Entradas	Saídas	Perdas			
METOPROLOL, SUCCINATO 25 MG, COMPRIMIDO	3710	21670	18690	0	6690	0,250	1.672,500
METOPROLOL, SUCCINATO 50 MG, COMPRIMIDO	3210	11640	14461	0	389	0,420	163,380
METRONIDAZOL 250 MG, COMPRIMIDO	182	0	182	0	0	0,000	0,000
METRONIDAZOL CREME VAGINAL 100MG/G- 50G	5	25	21	0	9	0,000	0,000
MICONAZOL, NITRATO CREME 20MG/G - 28G	39	0	34	0	5	0,000	0,000
MICONAZOL, NITRATO CREME VAGINAL 2% - 80G	9	70	35	0	44	6,490	285,560
MIDAZOLAM, CLORIDRATO 15MG, COMPRIMIDO	1350	1500	480	0	2370	1,790	4.242,300
NEOMICINA + BACITRACINA 5 MG/G + 250 UI/G - POMADA C/ 10G	92	37	129	0	0	0,000	0,000
NIFEDIPINO 20MG, COMPRIMIDO	11190	32400	34290	0	9300	0,086	799,800
NISTATINA 25.000UL/G, CREME VAGINAL - 60G	39	200	209	0	30	4,400	132,000
NISTATINA SUSPENSÃO ORAL 100.000 UL/ML - FRASCO C/ 50ML	21	11	28	0	4	4,487	17,950
NITROFURANTOINA 100 MG, COMPRIMIDO	1775	672	2439	0	8	0,000	0,000
NORETISTERONA 0,35 MG, COMPRIMIDO	20	0	10	0	10	3,021	30,209
NORETISTERONA ENANTATO + ESTRADIOL VALERATO 50 MG + 5 MG - SOLUÇÃO INJETÁVEL	47	475	248	233	41	13,270	544,062
NORTRIPTILINA, CLORIDRATO 25 MG, CÁPSULA	3170	2000	3030	0	2140	0,220	470,800
NORTRIPTILINA, CLORIDRATO 50MG, COMPRIMIDO	4110	0	1540	0	2570	0,320	822,400
OLEO MINERAL(PETROLATO) SOLUCAO ORAL 100 ML	30	40	51	0	19	5,210	98,990
OMEPAZOL 20MG, CÁPSULA	616	43120	39405	0	4331	0,087	378,962
OXIDO DE ZINCO + COLECALCIFEROL + RETINOL 100+ 1000 + 400 MG	20	92	112	0	0	2,940	0,000
PARACETAMOL 500 MG, COMPRIMIDO	2550	12000	8650	0	5900	0,088	519,200
PAROXETINA 20MG, COMPRIMIDO	5790	6000	11641	0	149	0,210	31,290
PERICIAZINA 10MG, COMPRIMIDO	940	0	300	0	640	0,000	0,000
PERICIAZINA GOTAS 4%, FRASCO C/ 20 ML	8	120	72	0	56	22,800	1.276,800
PERMANGANATO DE POTÁSSIO 100MG	340	100	85	0	355	0,280	99,400
POLIVITAMINAS E POLIMINERAIS XAROPE, FRASCO C/ 100ML	0	50	6	0	44	5,000	220,000
POLIVITAMINAS E POLIMINERAIS, COMPRIMIDO	3520	3550	3800	0	3270	0,076	248,847
PREDNISONA 20MG, COMPRIMIDO	1389	4800	4570	0	1619	0,000	0,000
PREDNISONA 5MG, COMPRIMIDO	2498	2400	2280	0	2618	0,069	180,642
PROMETAZINA, CLORIDRATO 25 MG, COMPRIMIDO	3644	14160	12364	0	5440	0,140	761,600
PROPRANOLOL, CLORIDRATO 40 MG, COMPRIMIDO	18150	30000	31950	0	16200	0,000	0,000
RISPERIDONA 1MG, COMPRIMIDO	18825	10920	21285	0	8460	0,090	761,400
RISPERIDONA 2MG, COMPRIMIDO	2970	17580	14910	0	5640	0,120	676,800
RISPERIDONA GOTAS 1MG/ML, FRASCO C/ 30ML	146	286	291	0	141	10,000	1.410,000
SAIS PARA REIDRATAÇÃO ORAL, PÓ PARA SOLUÇÃO ORAL 27,9G	86	500	544	0	42	1,000	42,000
SALBUTAMOL, SULFATO AEROSOL 100 MCG/DOSE C/ 200 DOSES	106	360	380	0	86	8,860	761,960
SERINGA DESCARTÁVEL PARA INSULINA, U100	1692	2500	3117	0	1075	0,000	0,000
SIMETICONA 40 MG, COMPRIMIDO	697	9200	5369	0	4528	0,090	407,520
SIMETICONA GOTAS 75MG/ML, FRASCO C/ 10ML	0	485	408	0	77	1,714	131,947
SULFADIAZINA DE PRATA PASTA 1%, 30G	10	91	82	0	19	0,000	0,000
SULFAMETOXAZOL + TRIMETOPRIMA 40 MG/ML + 8 MG/ML, SUSPENSÃO ORAL, FRASCO C/ 100 ML	34	0	27	0	7	5,000	35,000
SULFAMETOXAZOL + TRIMETOPRIMA 400 MG + 80 MG, COMPRIMIDO	174	1000	477	0	697	0,000	0,000
SULFATO FERROSO 40 MG, COMPRIMIDO	7120	0	7120	0	0	0,000	0,000
SULFATO FERROSO SOLUÇÃO ORAL 25 MG/ML, FRASCO C/ 30ML	5	100	69	0	36	1,250	45,000



Medicamento	Estoque no Início do Período	Movimento			Estoque no Fim do Período	Vir Unit da Última Entrada	Vir Total
		Entradas	Saídas	Perdas			
TIMOLOL 5% COLÍRIO, FRASCO C/ 5ML	21	0	21	0	0	3,400	0,000
VALSARTANA 320MG, COMPRIMIDO	2880	0	1380	0	1500	0,980	1.470,000
VARFARINA SÓDICA 5 MG, COMPRIMIDO	1290	7200	1980	0	6510	0,170	1.106,700
VENLAFAXINA 75 MG, COMPRIMIDO	1500	2850	2672	0	1678	0,518	869,204
VERAPAMIL, CLORIDRATO 80 MG, COMPRIMIDO	1630	1600	1020	530	1680	0,000	0,000
Totais:					412805,1025		132.241,588

PROGRAMA FARMÁCIA CIDADÃ

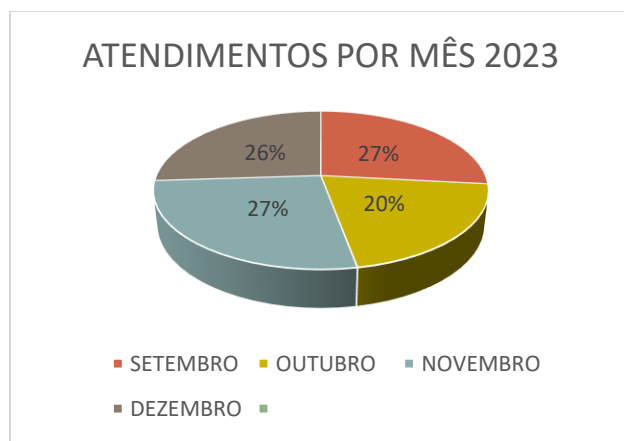
Números de Atendimentos por mês na Farmácia Cidadã:

SETEMBRO – 804 ATENDIMENTOS.

OUTUBRO – 614 ATENDIMENTOS.

NOVEMBRO – 809 ATENDIMENTOS.

DEZEMBRO – 781 ATENDIMENTOS

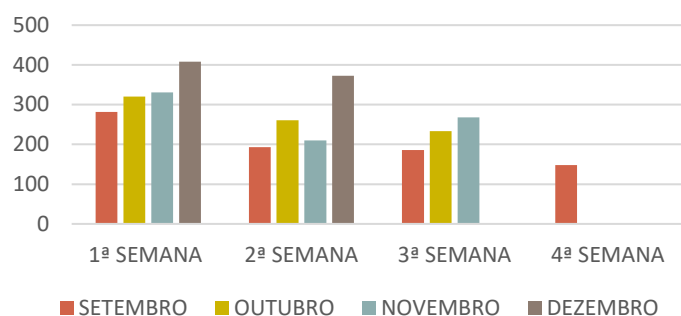


Números de Atendimentos por semana na Farmácia Cidadã:

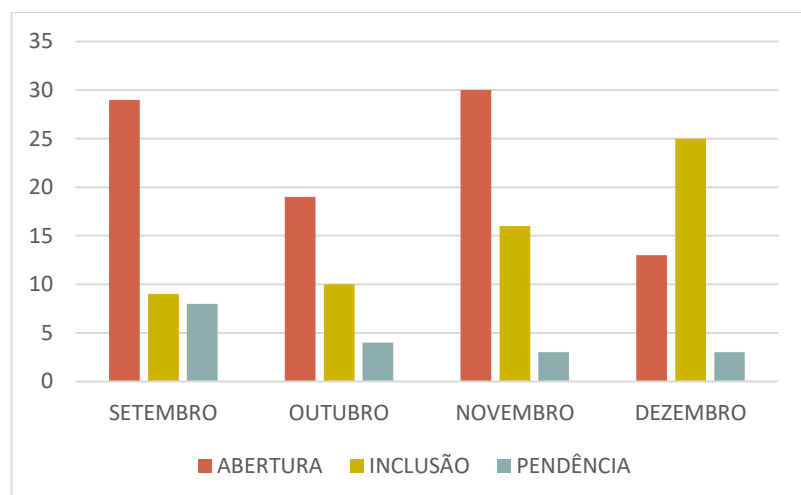
	SETEMBRO	OUTUBRO	NOVEMBRO	DEZEMBRO
1ª SEMANA	282	320	331	408
2ª SEMANA	193	261	210	----
3ª SEMANA	186	233	268	373
4ª SEMANA	148	-----	---	----
TOTAL:	804	614	809	781



NUMERO DE ATENDIMENTOS POR SEMANA



REGISTRO DO NUMERO DE ATENDIMENTOS PARA ABERTURA DE PROCESSOS, INCLUSÕES E PENDÊNCIAS.



FORAM REALIZADOS A ABERTURA DE 169 **NOVOS PROCESSOS**, DENTRE ELES, INCLUSÃO DE NOVAS MEDICAÇÕES, DIETAS, E NOVOS PROTOCOLOS.



DIRETORIA DE URGÊNCIA E EMERGÊNCIA

PRONTO SOCORRO

PROCEDIMENTO	SETEMBRO	OUTUBRO	NOVEMBRO	DEZEMBRO
Administração de medicamentos	3.128	3.159	2.986	2.346
Curativos	72	95	42	51
Nebulização	92	68	49	29
Glicemia capilar	234	229	256	174
Retirada de pontos	0	07	02	01
ECG	94	75	93	81
Atendimento de Urgência	3.102	3.151	3.087	3.101
Observação 24 horas	478	528	479	322
Sutura Simples	38	45	37	42
Drenagem abscesso	0	01	02	0
Retirada de corpo estranho	0	03	01	0
Imobilização provisória	07	02	01	0
Limpeza de ouvido	0	0	01	0
Cateter de alívio	02	02	03	02
Cateter Demora	13	16	08	11
Oxigênio	13	05	02	0
Lavagem Gástrica	0	01	0	0
Enema	0	0	0	0
Aferição de PA	01	14	03	0
Total	7.274	7.387	7.052	6.160
TOTAL GERAL:	27.823			



SAMU 192

Mês	Nº de Atendimentos
Setembro	58
Outubro	69
Novembro	54
Dezembro	70
TOTAL	251